

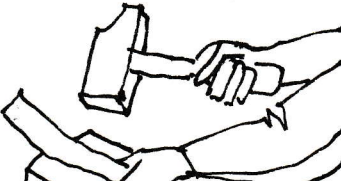
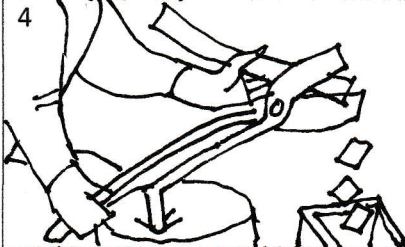
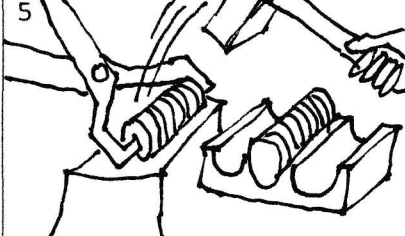
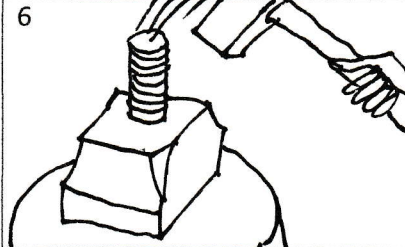



| SRORYBOARD ŠMITNA 110 ANIMOVANÝ FILM | | |
|--|---|--|
| OBRÁZEK | DĚJ, POPIS | TEXT, ZVUKY, HUDBA |
| 1  | Šmitna z iluminace, postavičky se hýbají | Šmitna neboli kovárna je poslední dílna, kde se stříbro připravovalo pro ražbu mincí. Zvonivý akord |
| 2  | Kovář roztepává (z iluminace) | Zde se kovářsky cány zpracovaly, vznikl stříbrný kulatý plíšek – STŘÍŽEK Zvonivé kování s ozvěnou |
| 3  | Detail tepání – kresba | Těžkým kladivem CAITHAMREM se cány roztepaly na tenký plát plechu Jiné kování- zblízka |
| 4  | Jiný detail – stříhání z iluminace se dostaneme na kresbičku nůžek, zaražených ve špalku. Farfule padají do bedničky. | Ten minciři nastříhaly na stejné čtverečky, FARFULE, kterým ustříhly rohy, aby plátek byl co nejkulatoulinkatější. Ostří nůžek museli mazat lojem. Padání čtverečků do bedničky |
| 5  | Kresba klopovací destičky, animace klopování sloupku plíšků, držených v kleštích. | K dokonalému zahlázení kulaté hrany se střížky naskládaly do destičky s válcovitými jamkami a řada střížků, držena v kleštích se poťukáváním KLOPOVALA. Pink,pink,pink,pink...kladívkem |
| 6  | Sloupek mincí srovnaný jedním úderem, kvečír je spokojený. Druhý se mu rozsypal, rozmrzele kvečuje po jednom. | Sloupek mincí pak šikovní KVEČÍŘ postavil na kovadlinu a jedním úderem plíšky srovnal. Úder kladivem Když se sloupek rozsypal, musel je kvečovat po jednom. Áááchjo! Brblání... |
| 7  | | Aby byly střížky tvárné, musely se po kovářském zásahu změkčit – ŽÍHAT. Povrch však ztmavil Jejda! |